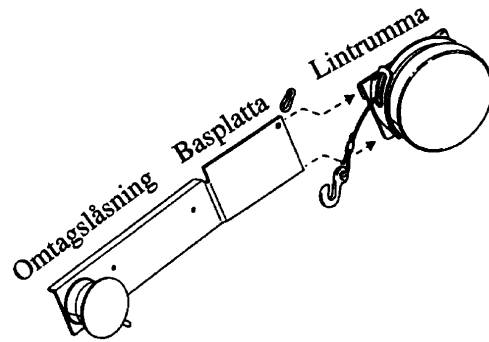
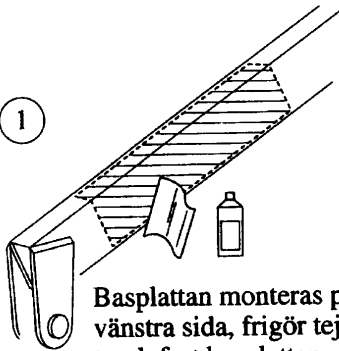


Montering av basplattan

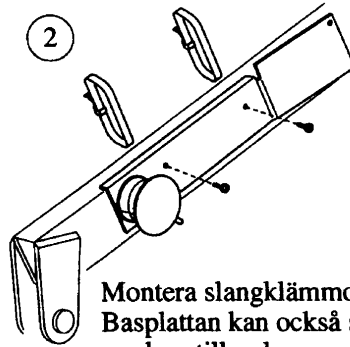


1



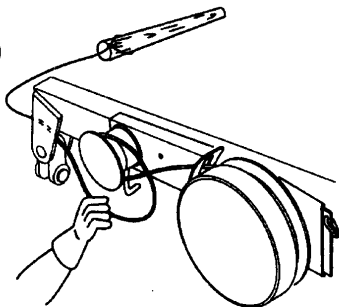
Basplattan monteras på kranarmens vänstra sida, frigör tejpens skyddsfolie, tryck fast basplattan.

2



Montera slangklämmor och skruv. Basplattan kan också svetsas fast om krantillverkaren medger.

3



Drag ut linan genom kranens yttre led, koppla stocken, lås linan.

4

